

Zum Basteln

Regenbogen – Pfingst – Mobile

Das Mobile kann im Fenster hängen.

Der Wind spielt mit Wolken und Regen.

Wenn die Sonne dazu kommt, erscheint ein Regenbogen.

Zum Pfingstfest fliegt die weiße Taube darunter.


Du kannst die einzelnen Teile ausmalen oder aus farbigem Karton schneiden.

Mit einem Faden werden die
einzelnen Teile verbunden.

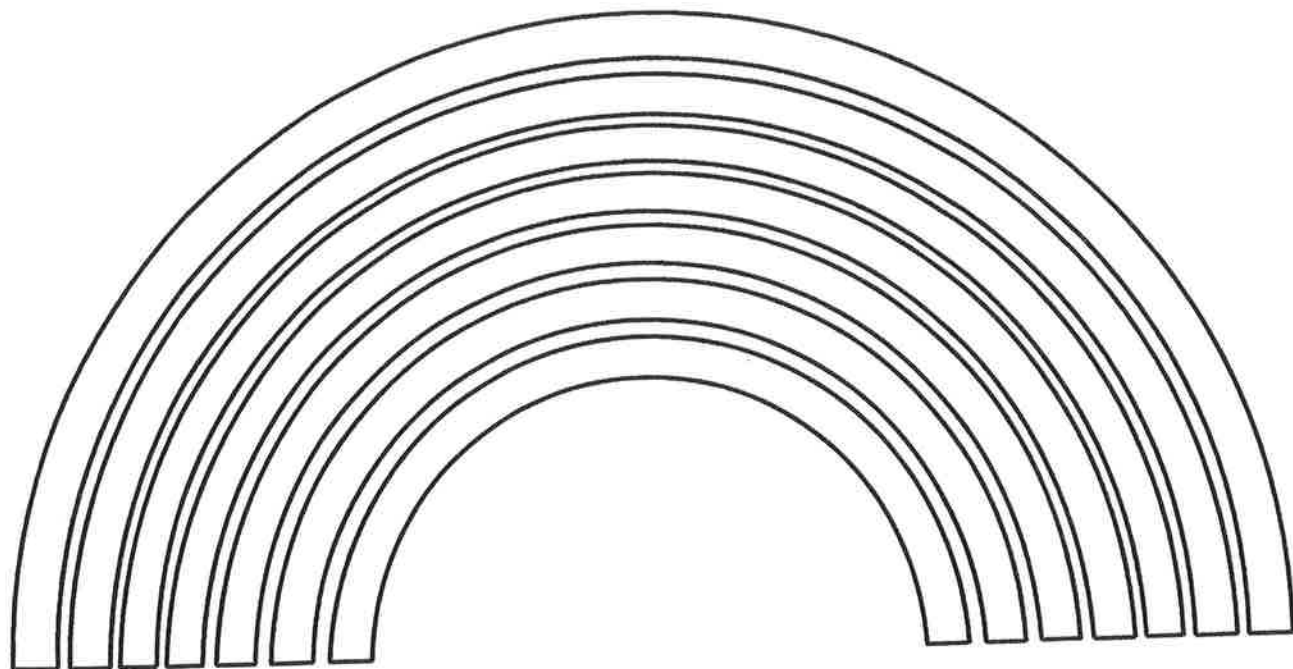
Achte darauf, dass der Faden
in der Mitte jedes Teiles ange-
bracht wird.

Der Regenbogen hält alles im
Gleichgewicht.

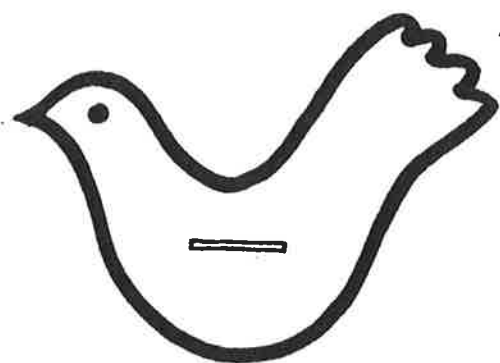
Ein Beispiel, wie Du die Teile
aufreihen kannst, zeigt die Skizze.




Viel Freude!




REGENBOGEN



TAUBE



SONNE



FLÜGEL

REGEN-
TROPFEN



REGEN-
TROPFEN



WOLKE

